

# XIII JORNADAS NACIONALES DE ECONOMIA DE LA SALUD

“Los Prestadores Públicos y Privados ante la Crisis”

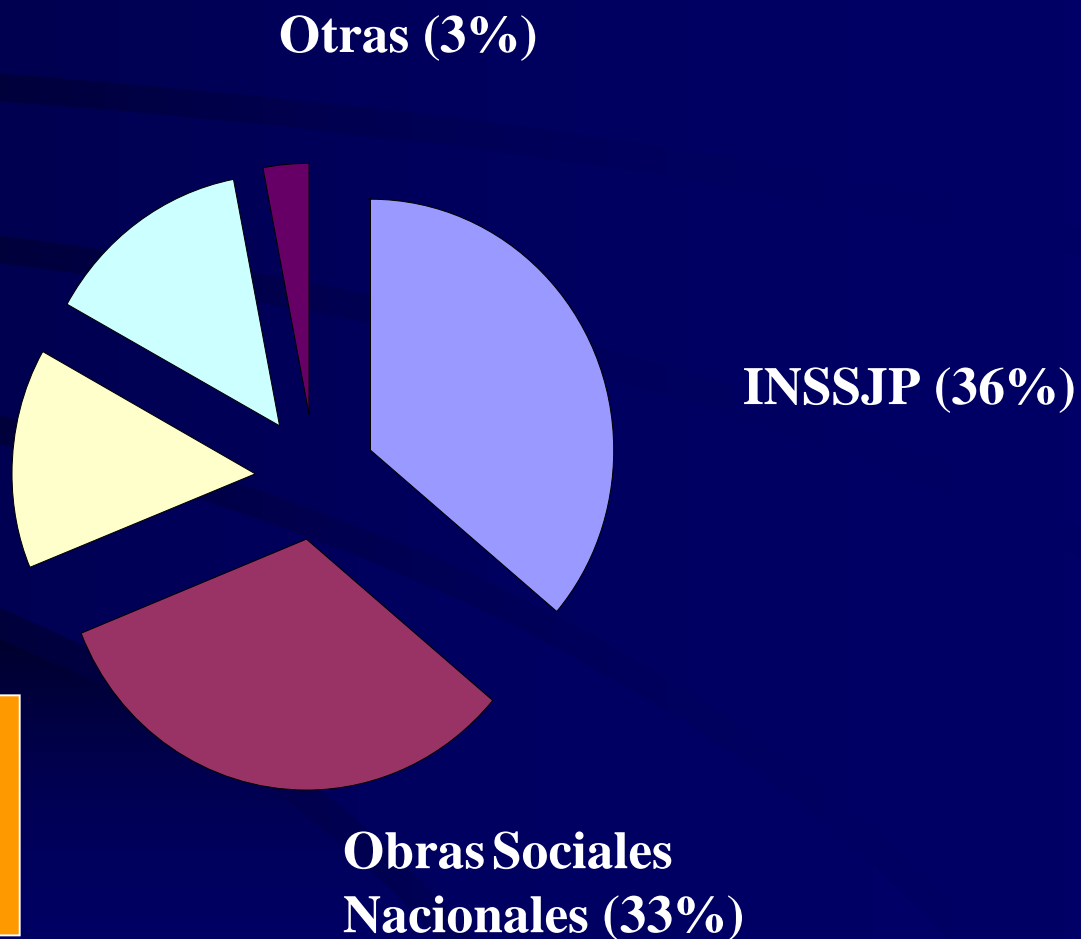
Dr. Francisco Díaz  
Presidente ADECRA

# COMPOSICIÓN DE LOS PASIVOS PRESTACIONALES SEGÚN CATEGORÍA DE ENTIDAD ASEGURADORA. MARZO 2003.

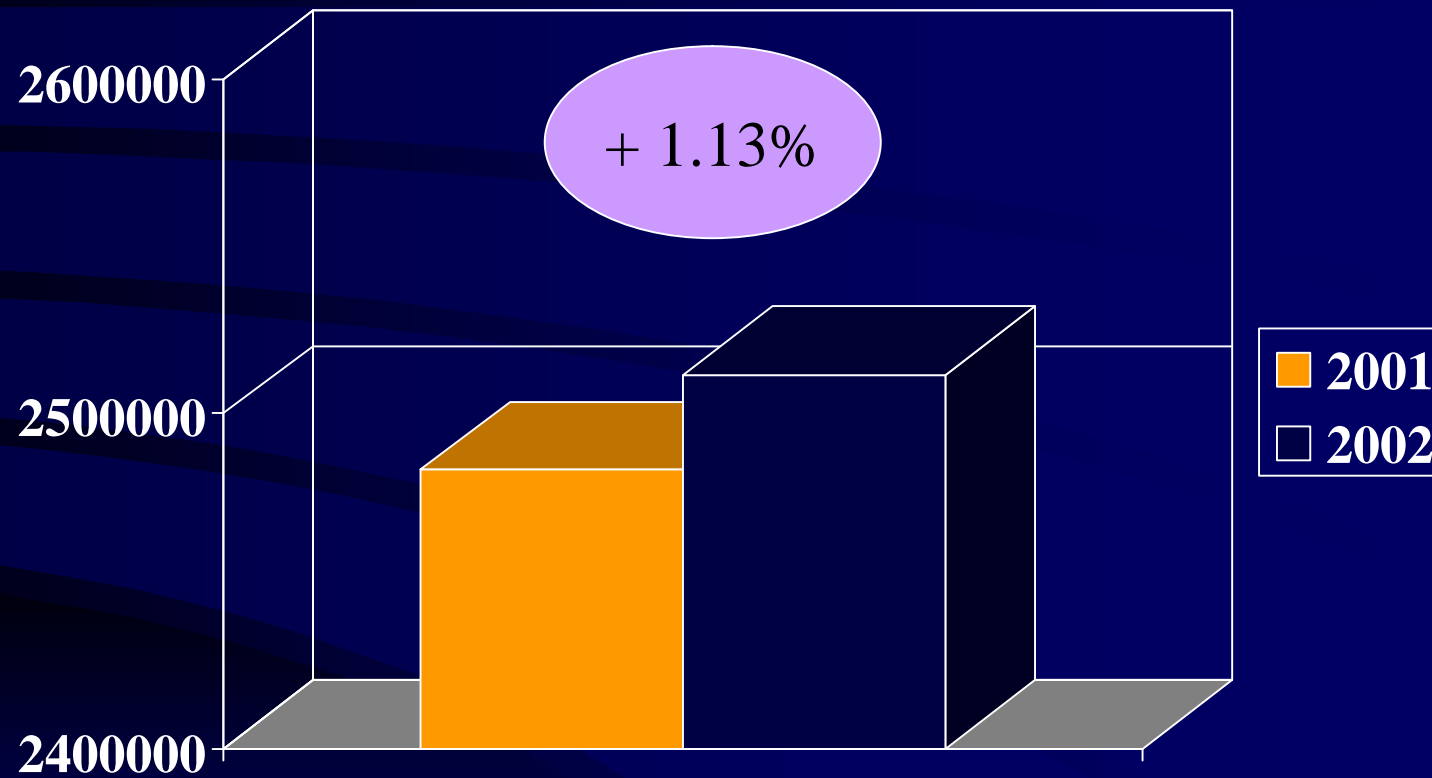
**Obras Sociales  
Provinciales  
(14%)**

**Empresas de  
Medicina Prepaga  
(14%)**

**TOTAL DEUDA  
PRESTACIONAL  
\$2.500 Millones**



# RECAUDACION SEGURIDAD SOCIAL



Fuente: AFIP

# COSTOS SANATORIALES

RUBRO	%GASTO DICIEMB.01	% AUMENTO	% GASTO Marzo/03
MEDICAM. E INSUMOS	19	157.2	48.83
SUELDOS Y CARGAS	60	18.3	70.98
MANTENIMIENTO	1.3	179.3	3.63
OXIGENO	1	25.3	1.25
SERV. PUBLICOS	1.8	0	1.8
IMPUESTOS	9.03	0	9.03
ALIMENTOS	2.4	67.1	4.01
VARIOS	5.47	50	8.21
	<b>100</b>	-----	<b>147.74</b>

Fuente: Elaboración propia en base a información suministrada por asociados

# QUE PASO CON LOS MODULOS CESAREAS

RUBRO	Diciembre 2001	Marzo 2003
Medicamento y Descartable	9.02%	15.79%
Laboratorio	3%	3.45%
Sueldo y Cargas	60%	70.98%
Resto Módulo	27.98%	27.98%
	100%	118.2%

Fuente: Elaboración propia en base a información suministrada por asociados  
Sobre 100 casos analizados

# QUE PASO CON LOS MODULOS ARTROSCOPIAS

RUBRO	Diciembre 2001	Marzo 2003
Medicamentos y Descartables	14.54%	34.46%
Sueldos y Cargas	60%	70.98%
Resto Módulo	25.46%	25.46%
	100%	130.9%

Fuente: Elaboración propia en base a información suministrada por asociados  
Sobre 100 casos analizados

# QUE PASO CON LOS MODULOS C.C.V.

RUBRO	Diciembre 2001	Marzo 2003
Medicamentos y Descartables	34.82%	83.57%
Laboratorio	7.3%	8.4%
Rx	3%	3.45%
Sueldo y Cargas	50%	59.15%
Resto Módulo	4.88%	4.88%
	100%	159.44%

Fuente: Elaboración propia en base a información suministrada por asociados  
Sobre 50 casos analizados

# INCIDENCIA IMPOSITIVA

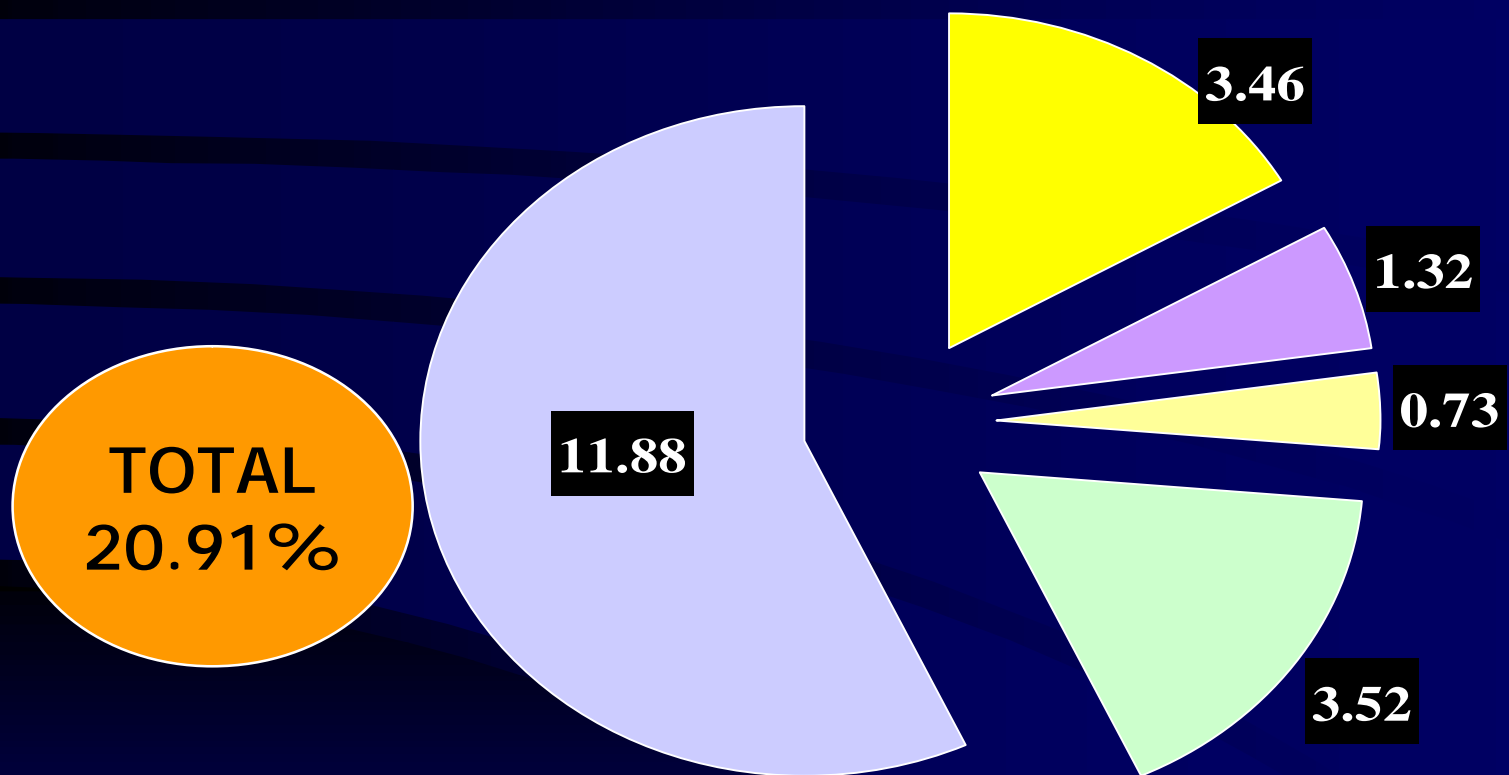
IMPUESTO	PAGO MENSUAL (EN MILLONES DE PESOS)	PARTICIPACION EN EL COSTO
I.V.A.	8.32	3.46%
IMP. CHEQUE	3.16	1.32%
GCIA. MINIMA PRESUNTA	1.76	0.73%
INGRESOS BRUTOS	8.46	3.52%
<b>TOTAL</b>	<b>21.70</b>	<b>9.03%</b>

**PLAZO COBRANZA PRESTACIONES 150 DIAS**

Fuente: Fundación Libertad 2001 (Pago Mensual en Millones de Pesos)



# INCIDENCIA IMPOSTIVA EN EL COSTO SANATORIAL



■ IVA

■ IMP. CHEQUE

■ GCIA. M. PRES

■ ING. BRUTOS

■ CARGAS SOC.

# **EL SECTOR SALUD TRIBUTA SOBRE LO DEVENGADO**

**(CON LOS NIVELES DE MOROSIDAD EXISTENTES)**


**NO GOZA DE SUBSIDIOS,  
NI DE ALICUOTAS DIFERENCIALES**

## **ALICUOTAS REDUCIDAS DEL IMPUESTO AL CHEQUE: (0,075‰)**

- **CORREDORES Y COMISIONISTAS DE GRANOS**
- **EMPRESAS QUE OPERAN CON SISTEMAS DE TARJETAS DE CREDITO**
- **EMPRESAS QUE OPERAN SISTEMAS DE TRANSFERENCIAS ELECTRONICAS POR INTERNET**
- **DROGUERIAS Y DISTRIBUIDORES DE ESPECIALIDADES MEDICINALES**
- **FEDERACION DE CAMARAS DE FARMACIAS POR LOS CREDITOS Y DEBITOS ORIGINADOS EN EL SISTEMA DE COMPRA DE MEDICAMENTOS DE LOS BENEFICIARIOS DE OBRAS SOCIALES.**


# MONTOS RECLAMADOS EN EL SECTOR PRIVADO

**SINIESTROS**



**1.469**

**PROMEDIO DE DEMANDA  
\$360.000.-**




Muestra sobre una sola  
Cía. Aseguradora  
monorrámica (solo RCP)  
con actuación en  
todo el país

**TOTAL RECLAMADO AÑO 2001  
\$528.840.000.-**

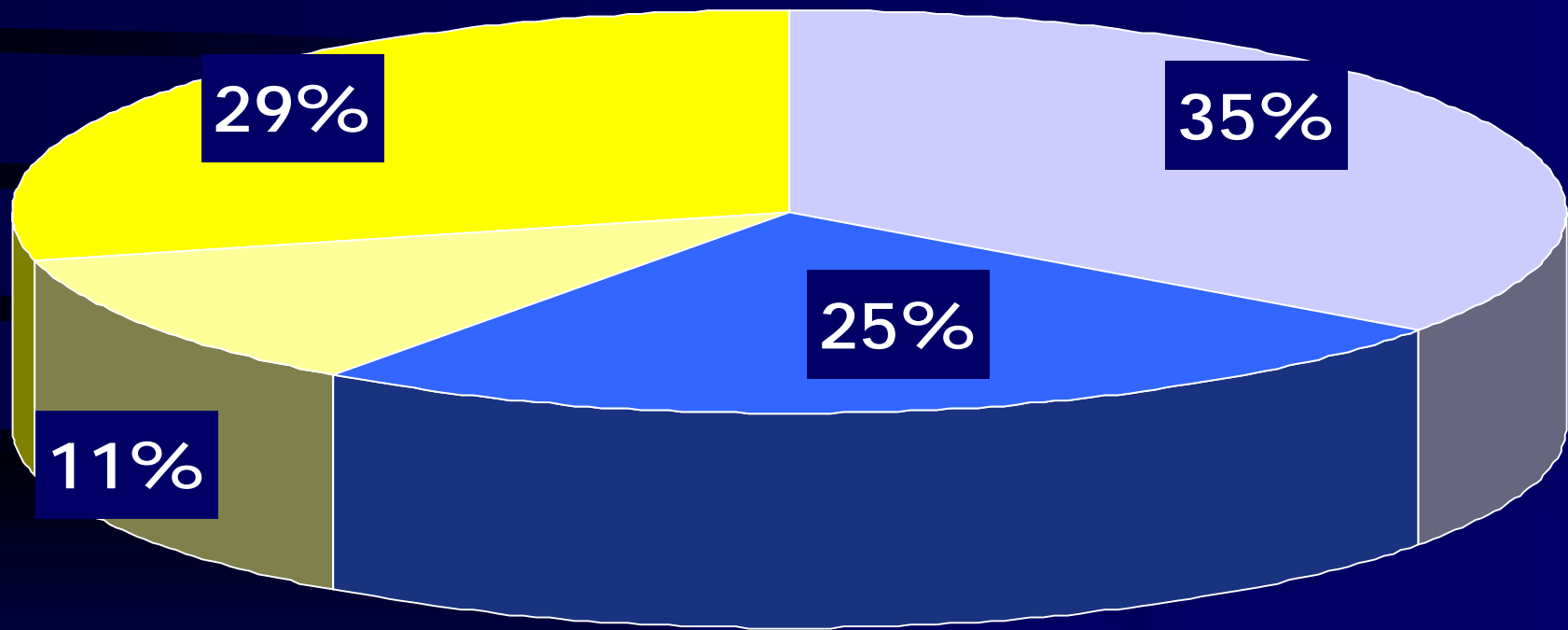
# MONTOS RECLAMADOS EN EL SECTOR PUBLICO G.C.B.A.

DEMANDAS EN TRAMITE  
471



TOTAL RECLAMADO AÑO 2001  
\$157.529.667.-

# DISTRIBUCION GEOGRAFICA DE LA LITIGIOSIDAD EN EL SECTOR PRIVADO



■ Capital Federal

■ Conurbano

■ Prov. Bs.As.

■ Resto País

# SOLUCIONES

✓ MAYOR ATENCION LEGAL,  
PROFESIONAL E INSTITUCIONAL  
EN LAS POLITICAS DE PREVENCION  
DE RIESGOS

✓ NECESIDAD URGENTE DE  
REFORMAS LEGALES

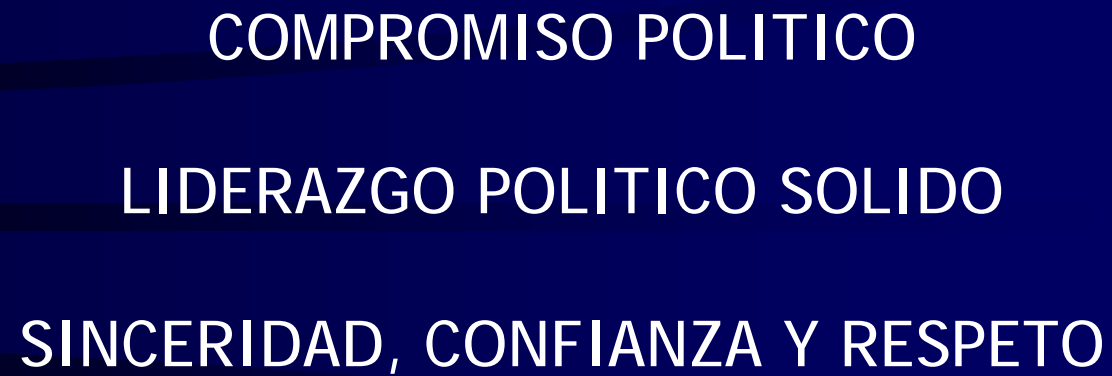
# FUTURO INMEDIATO

NIVEL  
DE  
INGRESOS

PRESTACIONES  
A  
BRINDAR



**COMPROMISO POLITICO**  
**LIDERAZGO POLITICO SOLIDO**  
**SINCERIDAD, CONFIANZA Y RESPETO**



**SECTOR PUBLICO**

**SECTOR PRIVADO**

**SOCIEDAD CIVIL**